

**«Ուիգմոր կանանց և երեխաների հիվանդանոց»**  
Հ. Ներսիսյան 10/7, Երևան 0014,  
+374 12345678

**«Ուիգմոր ընտանիքի առողջության կենտրոն»**  
Պուշկին 56, Երևան 0002, Հայաստան  
+374 12345677

[www.wigmore.am](http://www.wigmore.am)

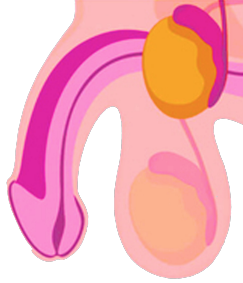
ԿՐԻՊՏՕՐԽԻՉՄ

ՀՈՒՇԱԹԵՐԹԻԿ  
ԾՆՈՂՆԵՐԻ ՀԱՄԱՐ



## ԻՆՉ Ե ԿՐԻՊՏՕՐԻՄԻԻՉՄԱՆ (ԶԻՋԱՏ ԱՍՈՐՁԻ)

Տղա երեխայի մոտ գույգ ամորթիները պետք է տեղակայվեն փոշտի (ամորթապարկի) մեջ: Զդիույթյան ընթացքում պտղի մոտ ամորթիները սկզբում ձևավորվում են որովայնում, ապա իջնում և տեղակայվում են փոշտի մեջ: Երբ այս գործընթացը խանգարվում է, երեխայի մոտ դիտվում է զարգացման արատ՝ կրիպտորխիզմ Այն կարող է լինել միակողմանի կամ երկկողմանի:



## ԵՐԲ ԴԻՄԵԼ ԲԺՇԿԻ

Երեխայի մոտ փոշտում ամորթու կամ ամորթիների բացակայության դեպքում անհրաժեշտ է դիմել մանկական վիրաբույժի:

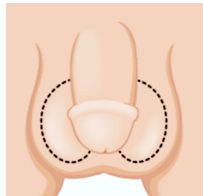


## ՈՒԻԳՄՈՐ՝ ԶԻՎԱՆԴԱՆՈՑ, ՈՐ ՍԻՐՏ ՈՒՆԻ...



## ԻՆՉ Ե ԿԵՂՑ ԿՐԻՊՏՕՐԻՄԻԻՉՄԱՆ

Որոշ դեպքերում նորմալ իջած և փոշտում տեղակայված ամորթին կարող է բարձրանալ վեր՝ ստեղծելով կրիպտորխիզմի տպավորություն: Դա պայմանավորված է ամորթին բարձրացնող մկանի տոնուսի բարձրացմամբ: Այս երևույթը կոչվում է կեղծ կրիպտորխիզմ: Սա համարվում է նորմալ և չի պահանջում որևէ միջամտություն: Կեղծ կրիպտորխիզմը սովորաբար ինքնուրույն անցնում է մինչ երեխայի սեռահասունացման տարիքը:

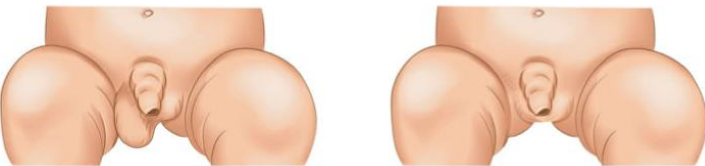


## ԻՆՉՊԵՍ Ե ԱՆՏՈՐՈՇՎՈՒՄ ԵՎ ԲՈՒԺՎՈՒՄ ԿՐԻՊՏՕՐԻՄԻԻՉՄԱՆ

Ախտորոշման համար կատարվում է մանկական վիրաբույժի կողմից զննում և տնօգրաֆիկ հետազոտություն: Երկկողմանի կրիպտորխիզմի դեպքում իրականացվում է նաև մանկական էնդոկրինոլոգի խորհրդատվություն:

## ՈՐՈՒՔ ԵՆ ԿՐԻՊՏՕՐԻՄԻԻՉՄԻ ՆՇԱՆՆԵՐԸ

Կրիպտորխիզմի դեպքում փոշտում բացակայում է մեկ կամ երկու ամորթին (դատարկ փոշտ): Այդ կողմից փոշտը չափերով փոքր է, թերզարգացած, ծայքերը հարթված են:



## ԲՈՒԺՈՒՄ

Կրիպտորխիզմի բուժումը միայն վիրահատական է: Կրիպտորխիզմի վիրահատության համար լավագույն տարիքը 6 ամսականից մինչև 1,5 տարեկանն է: Վիրահատությունը կատարվում է ընդհանուր անզգայացման պայմաններում:

